

Rejestracja w systemie QWEB



Rejestracja

Zaloguj

Strona główna

QWEB. Witaj na portalu - Zakład Usług Komunalnych

1

Zarejestruj

...aby uzyskać dostęp do swojego konta

2

Zaloguj się

...i sprawdź stan swojego konta, płatności, odczyty

3

Otrzymuj aktualne rachunki

...wprowadzając samodzielnie odczyty!

Wprowadź swoje dane z dowolnego dokumentu- kod kontrahenta oraz numer dokumentu

Kod klienta

12345

Wpisz kod klienta (kod znajduje się na ostatniej fakturze)

Numer dokumentu

FVS 2044/14

Podaj ostatni numer faktury

Adres email

przyklad@onet.pl

Uzupełnij adres email

Numer telefonu

502 123 123

Podaj numer telefonu

Hasło

●●●●●●●●

Podaj hasło

Potwierdź hasło

●●●●●●●●

Powtórz hasło

Zarejestruj

Kliknij zarejestruj

Aktywacja konta nastąpi po ok 24 godzinach.

Po zalogowaniu należy przejść
do zakładki Punkty/liczniki

Witaj,  ! [Wyloguj](#)

[Informacje](#)

[Faktury/naliczenia](#)





[Płatności](#)

[Punkty/liczniki](#)

[Dokumenty](#)

[Strona główna](#)

Informacje.

Kod klienta	
Imię i nazwisko / Nazwa	
Adres	
Data ostatniego odczytu	2014-10-03
Rachunek do rozliczeń	
Należności	0,00

Informacje dla klienta

- 2010-05-05 Program Operacyjny Infrastruktura i Środowisko ▼
- 2010-04-03 Odczyty wodomierzy drogą radiową ▼
- 2010-01-01 GUS: inflacja wyniosła 2,3% r/r w czerwcu wobec oczekiwanych 2,1% ▼

Liczniki.

Aktualne odczyty:

Numer licznika	Odczyt aktualny	Odczyt poprzedni	Data odczytu aktualnego	Data odczytu poprzedniego
506	550 m3	548 m3	2014-10-03 08:59:09	2014-09-09 21:33:16
Wyświetlanie elementów 1 - 1 z 1				

Liczniki:

Numer	Adres	
506		Dodaj nowy odczyt
Wyświetlanie elementów 1 - 1 z 1		

[Wystaw nową fakturę](#)

Celem dodania nowego odczytu należy kliknąć „Dodaj nowy odczyt”

Nowy odczyt.

Wartość

Podaj aktualny stan licznika

Zapisz

Celem potwierdzenia kliknij „Zapisz”

[Powrót](#)

Liczniki.

Aktualne odczyty:

Numer licznika	Odczyt aktualny	Odczyt poprzedni	Data odczytu aktualnego	Data odczytu poprzedniego
506	560 m3	548 m3	2014-10-07 12:44:07	2014-09-09 21:33:16
Wyświetlanie elementów 1 - 1 z 1				

Liczniki:

Numer	Adres	
506		Dodaj nowy odczyt
Wyświetlanie elementów 1 - 1 z 1		


[Wystaw nową fakturę](#)


Po dodaniu odczytu należy kliknąć w polu „Wystaw nową fakturę”

Wystaw nową fakturę:

Data wystawienia: **2014-10-07 12:44:25**

Termin płatności: **2014-10-21 12:44:25**

Nabywca: 

Kod kontrahenta: 

Odczyty

Pozycje

Kwota brutto:

26,97 zł.

Kwota vat:

2 zł.

Kwota netto:

24,97 zł.




Czy wystawić fakturę na kwotę 26,97 zł.

☒ Wystaw

☐ Anuluj

Kliknięcie w pole „Wystaw” spowoduje wystawienie faktury za zużycie wody, zgodnie z wcześniej wprowadzonym stanem licznika.

Faktury/ naliczenia.

Faktura/naliczenie	Termin	Kwota	Do rozliczenia	
FVS  /14	2014-09-23	18,51 zł.	0,00 zł.	Pobierz
FVS  /14	2014-08-21	32,51 zł.	0,00 zł.	Pobierz
FVS  /14	2014-06-20	36,83 zł.	0,00 zł.	Pobierz

Wyświetlanie elementów 1 - 3 z 3

W zakładce Faktury/naliczenia pojawi się aktualna faktura. Po kliknięciu przycisku „Pobierz”, można pobrać fakturę w formacie pdf.

Płatności.

Dokument	Data płatności	Kwota	Rodzaj wpłaty
KP 00480/12	2012-07-10	68,85 zł.	KASA/W
KP 00926/12	2012-12-05	80,51 zł.	KASA/W
KP 00784/13	2013-07-11	94,32 zł.	KASA/W
KP 01337/13	2013-12-04	78,21 zł.	KASA/W
KP 00643/14	2014-06-03	87,42 zł.	KASA/W

Wyświetlanie elementów 1 - 5 z 5

W zakładce płatności można sprawdzić wpłaty kontrahenta